

# La lettre d'info

de Quimper Cornouaille Développement

DOSSIER  
SPÉCIAL

NOVEMBRE 2011




## L'EMPLOI SALARIÉ PRIVÉ EN CORNOUAILLE SPÉCIFICITÉ ET ÉVOLUTION

Au 31 décembre 2010, la Cornouaille compte 73 360 emplois salariés privés\*, répartis dans 8 410 établissements du secteur privé industriel et commercial, et représentant 10,1 % des effectifs salariés bretons. Les emplois industriels sont fortement présents sur le territoire, en particulier l'industrie agroalimentaire, mais également la métallurgie et le textile. Depuis fin 2001, la Cornouaille a connu une progression des effectifs salariés de 3,7 %, proche de l'observation nationale.

\* Cf. encadré Méthodologie

Marc Andro,  
vice-président délégué de  
Quimper Cornouaille Développement



**“ La Cornouaille est un pays industriel et c'est un atout essentiel pour l'avenir du territoire ”**

Les statistiques de l'emploi salarié privé fournies par Pôle emploi (ex-Unedic) constituent une source très intéressante d'analyse de l'activité économique sur un territoire. Ce dossier spécial de Quimper Cornouaille Développement présente ainsi différents éléments sur l'emploi en Cornouaille, d'une part par rapport aux autres Pays de Bretagne, d'autre part dans les EPCL qui le composent.

Quimper Cornouaille Développement suivra régulièrement ces données dans le cadre de sa fonction observatoire. De cette première « livraison » de chiffres je retiendrai deux constats essentiels :

- La Cornouaille présente un taux d'emplois industriels sensiblement plus élevé que celui de la Bretagne et surtout que du reste du territoire national.

Ce constat d'un pays industriel, on le retrouve d'ailleurs au niveau de Quimper Communauté, sensiblement plus industriel que les autres agglomérations bretonnes. Surtout quand on y intègre les emplois de Troyalac'h.

Je suis convaincu que c'est un atout essentiel pour l'avenir. Comme le sont l'agriculture, la pêche, le tourisme et les services qui vendent à l'extérieur du territoire (ex: Verlingue). Ensuite c'est le pouvoir d'achat généré par ces activités « motrices » qui fait vivre le bâtiment, les commerces, les services privés et publics locaux...

- Le Pays de Cornouaille a connu sur la période 2001-2010 une croissance de l'emploi salarié privé plus faible qu'en Bretagne. L'écart sur les 3 dernières années n'est plus aussi marqué, les effets de la crise de 2008 semblant s'y être ressentis avec un certain retard.

Nous devons nous donner comme ambition sur la décennie à venir de faire au moins aussi bien que la moyenne bretonne et que ce développement concerne l'ensemble de la Cornouaille.



[www.quimper-cornouaille-developpement.fr](http://www.quimper-cornouaille-developpement.fr)

# L'EMPLOI SALARIÉ PRIVÉ EN CORNOUAILLE

## La Cornouaille fortement industrialisée

Avec 17 830 emplois salariés privés relevant du secteur secondaire, la Cornouaille est marquée par le fort poids de l'industrie. En termes de volumes d'emplois industriels, c'est le second Pays de Bretagne, derrière le Pays de Rennes (22 347) et devant ceux de Brest (13 061) ou Lorient (8 951). La part de l'emploi industriel dans le total des effectifs salariés atteint 24,3 %, contre seulement 20,5 % en moyenne bretonne et 17,9 % en France.

La part de l'industrie dans l'emploi salarié privé atteint même 46 % dans le Pays Glazik et plus de 41 % dans le Pays de Quimperlé. Seules 2 communautés de communes présentent moins de 15 % d'emplois industriels : il s'agit du Cap Sizun et du Pays Bigouden Sud.

### ... y compris Quimper Communauté

Si la proportion de l'industrie est plus limitée sur Quimper Communauté, en lien avec les nombreux services développés

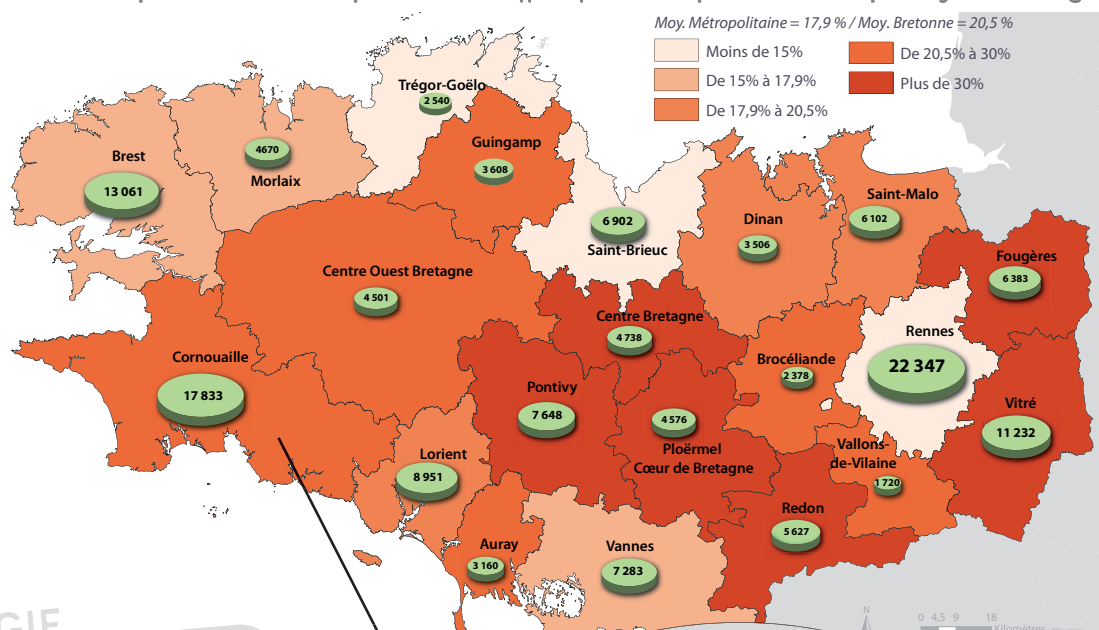
dans les villes-centres, elle est néanmoins beaucoup plus importante que dans d'autres agglomérations. Ainsi, avec plus de 5 260 salariés travaillant dans l'industrie, près de 18 % des effectifs salariés de Quimper Communauté dépendent d'un secteur industriel, contre 17 % dans l'agglomération de Lorient, 15 % dans celle de Brest et seulement 13 % dans celles de Rennes, Vannes et Saint-Brieuc. Si l'on ajoute St-Evarzec à Quimper Communauté, cette proportion atteint 20 %, avec plus de 6 430 emplois industriels.

### Nombre d'emplois industriels et part dans les effectifs salariés privés en 2010 par Pays en Bretagne

#### Emplois salariés privés industriels

	Nombre	Part
<b>Quimper Communauté</b>	<b>5 266</b>	<b>17,7 %</b>
Quimper Communauté + St-Evarzec	6 437	20,0 %
Pays de Lorient	7 638	17,0 %
Brest Métropole Océane	8 322	14,9 %
St-Malo Agglomération	2 899	14,2 %
St-Brieuc Baie d'Armor	4 633	13,7 %
Rennes Métropole	19 224	13,2 %
Pays de Vannes	4 336	12,5 %

Source : Pôle emploi, 31/12/2010

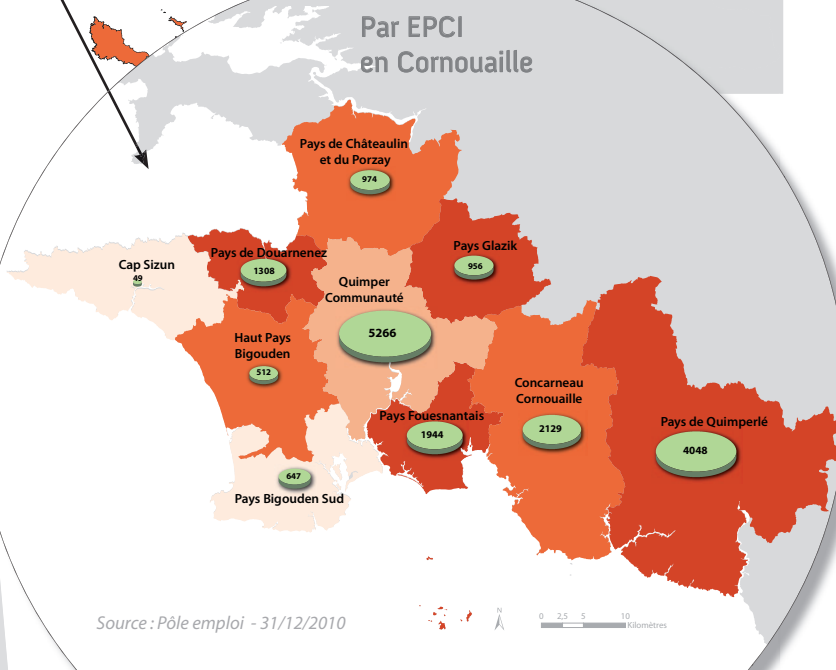


## MÉTHODOLOGIE

La statistique de l'emploi salarié privé de Pôle emploi prend en compte les établissements du secteur privé industriel et commercial employant au moins un salarié quelle que soit sa branche d'activité au 31 décembre. Les variations survenues en cours d'année ne sont pas prises en compte.

**Ne sont pas recensés :** les salariés de l'État et des collectivités locales ; les salariés des établissements publics à caractère administratif ; les salariés des secteurs agricoles et para-agricoles (établissements dépendant de la MSA, dont la pêche artisanale, les coopératives agroalimentaires, les mutualités agricoles, le Crédit Agricole..., représentant un poids non négligeable en Cornouaille).

**N'est pas pris en compte** dans notre analyse la NAF 6419Z « Autres intermédiations monétaires ». La répartition des effectifs par établissement n'étant pas faite, les effectifs sont centralisés sur Quimper et Brest. En 2010, cette activité compte 3 830 salariés dans le Finistère (2 % des emplois salariés privés).



Source : Pôle emploi - 31/12/2010





# Des spécificités sectorielles dans l'agroalimentaire, mais également dans la métallurgie et le textile

## Les IAA, premier secteur industriel de Cornouaille avec des activités très diversifiées

L'industrie agroalimentaire représente à elle seule 8 730 emplois salariés privés fin 2010, soit 11,9 % des effectifs cornouillais, alors que cette proportion n'est que de 6,9 % en moyenne bretonne. Cette forte présence des IAA (Industries Agroalimentaires), qui sont très diversifiées, se vérifie dans la plupart des 10 EPCI de Cornouaille, avec, entre autres, des établissements tels que : JP Tallec (Bannalec), Doux (Châteaulin), Capitaine Cook (Clohars-Carnoët et Plozévet), Petit Navire, Chancerelle (Douarnenez), Tipiak (Fouesnant), Guyader (Landrévarzec), Hénaff (Pouldreuzic), Père Dodu, Entremont, Meralliance, Saupiquet (Quimper communauté), Bigard et Nestlé Purina (Quimperlé), Duc (Riec), Bonduelle (Rosporden), SCO Ranou, Filet Bleu (St-Evarzec), Furic (St-Guénolé), Peny (St-Thurien)...

## Métallurgie : un poids non négligeable

Employant près de 1450 salariés privés, les effectifs du secteur de la métallurgie sont également nombreux en Cornouaille, représentant 2 % des emplois contre 1,5 % en région. Le poids du travail des métaux est particulièrement marqué dans le Pays de Douarnenez, mais également dans le Pays Glazik, le Pays de Quimperlé, Concarneau Cornouaille et le Pays Fouesnantais. Les principaux établissements du secteur sont Franpac à Douarnenez, Guelt à Quimperlé, Serop Concept à Briec, Crown Emballage à Concarneau, Impress à Moëlan Sur Mer mais aussi Cummins, Capic, Héma-Sidel, etc. sur Quimper Communauté.

## Le secteur textile surreprésenté

Malgré un moindre volume, l'industrie textile est deux fois plus présente dans la Cornouaille que dans l'ensemble de la Bretagne. Elle est particulièrement surreprésentée à Quimper Communauté et à Concarneau Cornouaille, qui concentrent respectivement 490 et 120 emplois salariés privés, avec entre autres Armor Lux à Quimper et Guy Cotten à Trégunc.

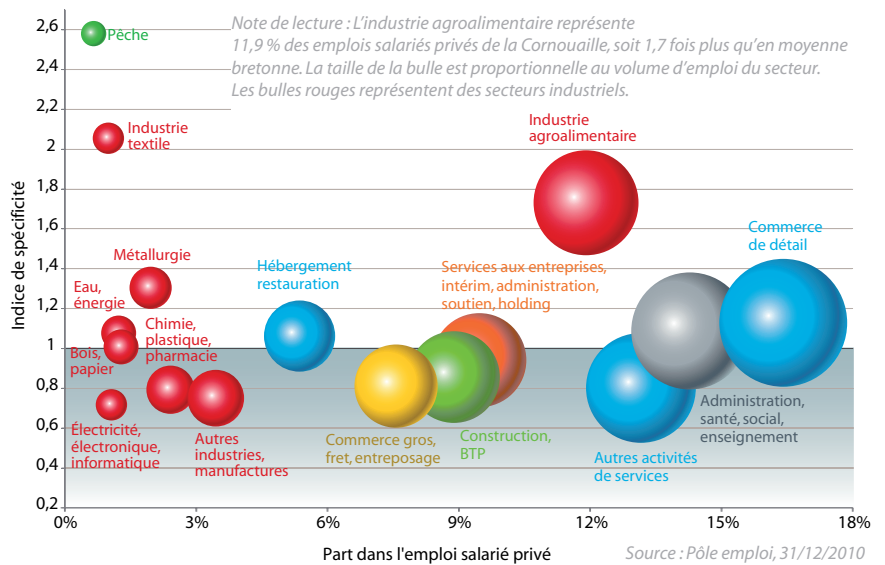
## Quelques spécificités liées au littoral

### L'emploi salarié de la pêche industrielle et des activités connexes

L'activité pêche ne comprend ici que la pêche industrielle et pas la pêche artisanale (patron propriétaire embarqué). Cette forte spécificité sectorielle ressort surtout sur Concarneau Cornouaille : plus de 400 emplois salariés privés dans le secteur de la pêche en mer. On y note la présence importante des secteurs de la construction et réparation navale (200 emplois) avec notamment les chantiers Piriou.

Si le commerce de gros, le transport de fret et les activités de logistique sont sous-représentés en Cornouaille par rapport en région, le Pays Bigouden Sud se caractérise par le fort poids de ces activités en lien avec la pêche. On observe un maillage important d'établissements : dans le commerce de gros de poissons, crustacés et mollusques

## Part des secteurs dans l'emploi salarié privé cornouillais et indices de spécificité par rapport en région



## Des spécificités industrielles locales

Plus localement, des spécificités industrielles liées à l'implantation d'un grand établissement apparaissent. Ainsi, le travail du bois et du papier est surreprésenté dans le Pays de Quimperlé, avec PDM Industrie qui emploie plus de 530 personnes. L'industrie plastique est fortement présente à Briec et Locronan avec René Le Nouy et Cadiou (250 salariés chacun). Dans le Pays de Douarnenez, l'établissement Lagassé Communication et Industries emploie plus de 200 salariés, d'où le fort poids dans la structure productive de la fabrication des produits électriques et informatiques.

Outre la présence du groupe Bolloré à Ergué-Gabéric (plus de 500 emplois industriels), la surreprésentation des activités de service administratif et de soutien et d'activités de holding vient renforcer le poids visible de l'industrie à Quimper Communauté. Sur les 3 830 emplois salariés privés de ce secteur, 55 % correspondent à des activités de travail intérimaire, dont une grande partie est à destination des industries.

### La nomenclature utilisée pour cette étude

Le découpage en secteur d'activité s'appuie sur la Nomenclature d'Activités Françaises Révision 2 (NAF rév. 2, 2008), composée de 732 sous-classes. Nous avons opté pour un découpage en 9 grandes classes d'activités nous semblant pertinentes en termes de volumes et de sens pour l'analyse :

- > Agriculture, sylviculture, pêche
- > Industrie (agroalimentaire, textile, industrie du bois et du papier, chimie-pharmacie-plastique-caoutchouc-autres produits minéraux non-métalliques, métallurgie, fabrication de produits électriques et informatiques, autres industries manufacturières, industries extractives-énergie-eau-gestion des déchets)
- > Construction, BTP
- > Services administratifs et de soutien (dont l'intérim) + activités de holding
- > Commerce de gros, transport de fret et entreposage
- > Administration, santé, social et enseignement
- > Hébergement restauration
- > Commerce de détail
- > Autres services (NAF restantes)

Nous avons retiré de l'industrie agroalimentaire les NAF concernant les boulangeries-pâtisseries pour les reclasser dans le secteur du commerce de détail.

## L'évolution de l'emploi salarié privé

Une forte progression de l'emploi à la fin des années 90, plus limitée depuis le début des années 2000.

Entre décembre 1993 et décembre 2010, la Cornouaille a gagné près de 15 000 emplois salariés privés.

A l'instar des autres échelons géographiques, cette progression n'a pas été linéaire. Entre 1993 et 1997, le pays observait une hausse annuelle moyenne de 1,9 %, qui s'est accentuée entre 1997 et 2001 (3 %/an), avant de devenir plus modérée jusqu'en 2007 (0,6 %/an).

Depuis la période de crise, l'emploi a été très fluctuant avec une augmentation des effectifs salariés de 1,8 % en 2008, alors que la Bretagne perdait déjà des emplois, suivie d'une forte chute (-1,8 %) plus rapide qu'à l'échelon régional. En 2010, l'emploi salarié est de nouveau en progression, mais cette hausse ne compense pas les pertes de 2009 et reste moins rapide qu'au plan régional.

### De forts gains d'emplois dans l'agglomération quimpéroise

Entre fin 2001 et fin 2010, la Cornouaille a gagné 2 620 emplois salariés privés. Cette hausse de 3,7 %, conforme à l'observation métropolitaine, est moins rapide que dans le Finistère (7,4 %) ou en Bretagne (8,9 %).

La croissance de l'emploi se concentre sur Quimper Communauté\* qui compte à elle seule 2 360 emplois supplémentaires en 9 ans. Cette progression (0,9 %/an) est de moindre ampleur que dans les agglomérations de Lorient, Rennes, Brest ou Vannes.

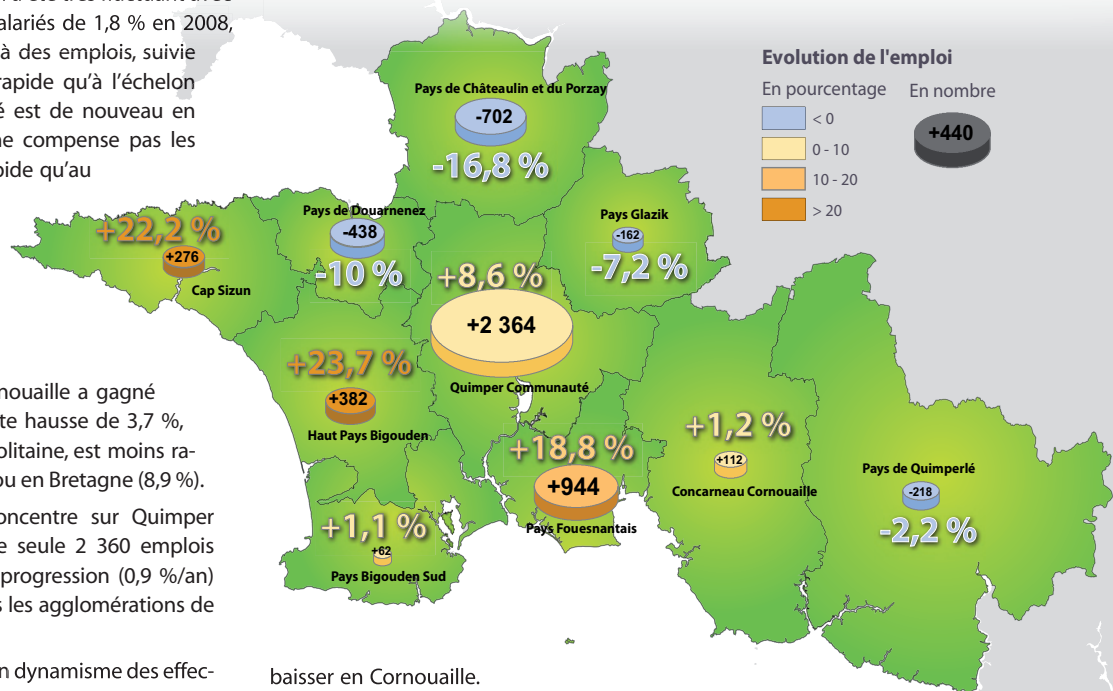
Le littoral est marqué par un certain dynamisme des effectifs salariés, avec une hausse de 940 emplois salariés privés dans le Pays Fouesnantais, 380 dans le Haut Pays Bigouden et 280 dans le Cap Sizun. A Concarneau Cornouaille et dans le Pays Bigouden Sud, les progressions restent marginales, tandis que le Pays de Douarnenez, le Pays de Châteaulin et du Porzay, le Pays Glazik et le Pays de Quimperlé ont perdu des emplois.

### Des pertes d'emplois dans l'industrie moins importantes qu'aux plans national et régional

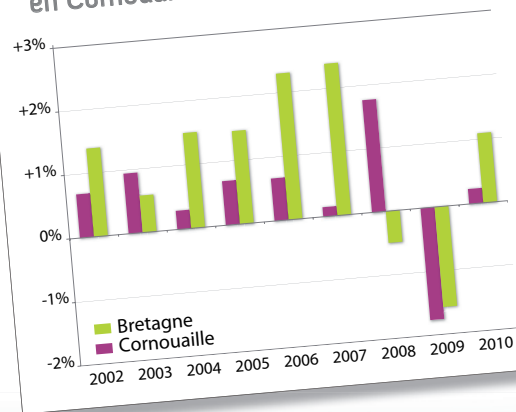
Globalement en Cornouaille, les secteurs industriels ont perdu 1 890 emplois salariés privés, soit une diminution de 9,6 %, inférieure à l'observation bretonne (-10,4 %), elle-même inférieure au niveau national (-21,1 %). En Bretagne les pertes industrielles (-17 300 emplois) sont compensées en grande partie par les gains d'emplois dans les services administratifs et de soutien (+12 000) et dans le commerce de gros, transport de fret et entreposage (+2 000), traduisant la forte progression de l'externalisation des tâches. Ce n'est pas le cas en Cornouaille, où ces activités ont légèrement diminué sur la période.

Avec une diminution de près de 1100 emplois salariés privés, ce sont les IAA qui ont vu leurs effectifs le plus

### Evolution de l'emploi salarié privé entre 2001 et 2010 par EPCI en Cornouaille



### Evolution annuelle de l'emploi salarié privé depuis 2001 en Cornouaille et en Bretagne



baisser en Cornouaille.

Cette dernière concentre à elle seule la moitié des pertes bretonnes dans le secteur. En particulier, l'abattage-découpe de volaille a perdu 680 emplois.

Le travail du bois et du papier a également perdu de nombreux emplois sur la période (- 660), connaissant une diminution de 41 %, nettement supérieure à la moyenne régionale (-18 %). Cette forte baisse est localisée dans l'EPCI où ce secteur est surreprésenté : le Pays de Quimperlé a vu les effectifs de fabrication de papier et de carton diminuer de près de 200 à Scaër et plus de 300 à Quimperlé.

Les autres secteurs industriels, que ce soit la fabrication de produits électriques et informatiques, la métallurgie, l'industrie textile ou les autres industries manufacturières, ont vu leurs emplois diminuer nettement moins rapidement que sur l'ensemble de la Bretagne. Deux industries ont même vu leurs effectifs salariés progresser sur cette période. Il s'agit de la chimie, pharmacie, industrie plastique (+ 300 emplois, dont une grande partie à Briec et Locronan dans la fabrication d'éléments en matières plastiques pour la construction) et de l'industrie extractive, énergie, eau, gestion des déchets (+ 320, dont + 215 avec l'implantation des Ateliers Fouesnantais Ecotri).

Source : Pôle emploi 31/12/2001 - 31/12/2010

\* Cf. la lettre d'info de Quimper Cornouaille Développement #1, octobre 2011, disponible sur le site de Quimper Cornouaille Développement :