

Le Baromètre

L'actualité économique de Cornouaille

ENTREPRISES

au 2^e trimestre 2016 (Pays de Cornouaille)

Immatriculations	378	↗
<i>dont reprises</i>	54	↘
Radiations	182	↗
<i>dont liquidations judiciaires</i>	70	↗

Sources : CCI Quimper Cornouaille et CCIM Brest (2016)

EMPLOI

au 31/03/2016 (Pays de Cornouaille)

Nombre d'emplois privés (4T2015)	82 092	↘
Masse salariale en millions d'€ (4T2015)	513,04	↗
Nombre de demandeurs d'emploi de cat. A	14 408	↘
<i>dont demandeurs de plus d'un an</i>	6 130	↗
Taux de chômage (Finistère)	9,2 %	↗

Sources : Urssaf, MSA, Insee DEFM (2016)

INTERNATIONAL

au 2^e trimestre 2016 (Finistère)

Exportations (en millions d'euros)	788	↘
Importations (en millions d'euros)	722	↗
Balance commerciale (en millions d'euros)	+ 66	↘

Source : Direction générale des Douanes (2016)

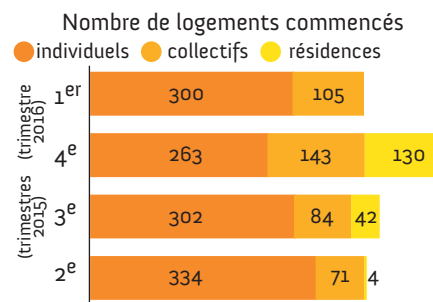
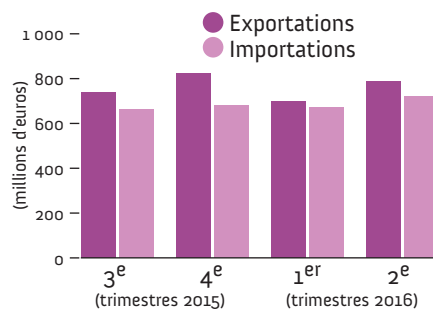
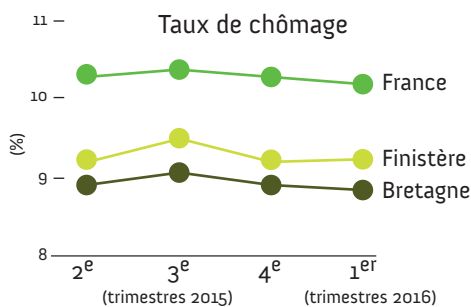
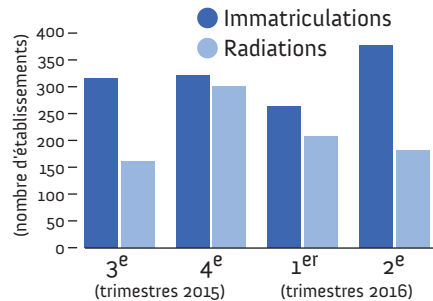
CONSTRUCTION

au 1^{er} trimestre 2016 (Pays de Cornouaille)

Surfaces de locaux d'activité autorisés (SHON)	20 079 m ²	↘
Surfaces de locaux d'activité commencés (SHON)	28 146 m ²	↗
<i>dont secteur secondaire (SHON)</i>	17 663 m ²	↗
Nombre de logements commencés	405	↘
<i>dont logements collectifs commencés</i>	105	↘

Source : Dreal Bretagne Sit@del (2016)

une publication



Tendances nationales

au 30/06/2016

- Produit intérieur brut**
554,6 Md €
Source : Insee, Comptes Nationaux
- Taux d'intérêt**
1,86 %
(Taux d'intérêt annuel des crédits nouveaux à l'habitat)
Source : Banque de France
- Cours du baril de pétrole (Brent)**
48,25 \$
Source : Reuters/DGEC
- Taux de change**
1 € = 1,1102 \$
Source : Banque de France
- Immatriculations**
217 289
(Véhicules neufs des particuliers)
Source : SOeS-RSVERO

Le chiffre-clé

378 immatriculations d'entreprises au 2^{ème} trimestre en Cornouaille

Les immatriculations d'entreprises sont constituées des créations dites « pures », des reprises ou des transferts. À partir du début de l'année 2015, il y a eu un rebond assez net de la création d'entreprise (+ 29 % par rapport à 2014). Les deux premiers trimestres de 2016 marquent une pause dans cette progression (+ 1 %).

Source : CCI Quimper Cornouaille



Note : les évolutions représentées par des flèches sont calculées par rapport au même trimestre de l'année précédente sauf dans le bandeau "Tendances nationales".



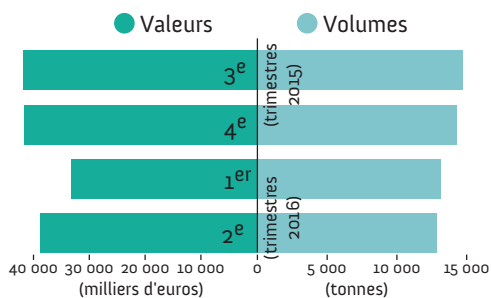
PÊCHE

au 2^e trimestre 2016 (Cornouaille port de pêche)



Volumes (en tonnes)	13 151	
Valeurs (en milliers d'€)	38 978	
Prix de vente moyen (€/kg)	2,96 €	

Source : CCI Quimper Cornouaille (2016)



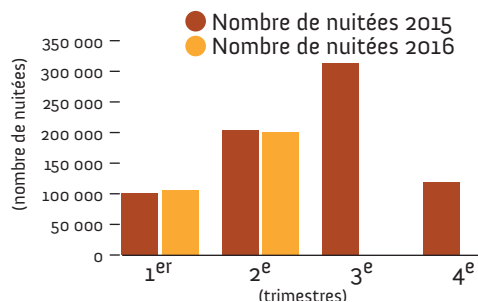
TOURISME

au 2^e trimestre 2016 (Pays de Cornouaille)



Nombre de nuitées	199 651	
dont nombre de nuitées étrangères	31 250	
Taux d'occupation moyen	48 %	

Source : Insee Morgoat Hôtellerie (2016)

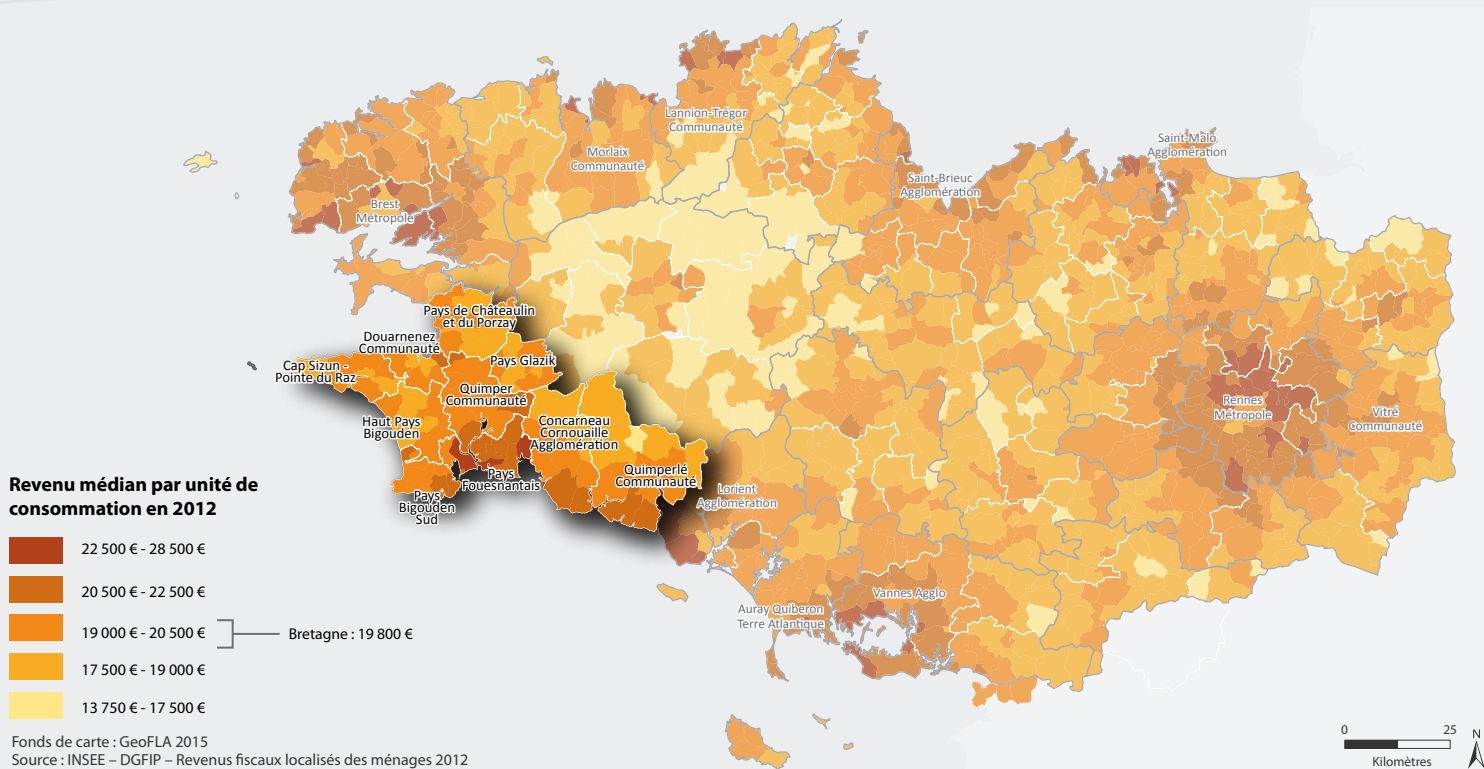


LA CARTE



Les revenus médians en Bretagne

Des revenus plus élevés autour des pôles urbains et sur le littoral



Chambre de commerce et d'industrie Quimper Cornouaille
145 avenue Keradennec CS 76029 • 29330 Quimper Cedex
Tél. 02 98 98 29 29 • www.quimper.cci.fr

Directeur de publication : Claude Ravalec
Rédacteur en chef : Philippe Le Carre
Publication réalisée par Charlotte Seminel et Michel Bolloré

Quimper Cornouaille Développement
3 Rue Pitre Chevalier • 29018 Quimper Cedex
Tél. 02 98 10 34 00 • www.quimper-cornouaille-developpement.fr

Directeur de publication : Ludovic Jolivet
Rédacteur en chef : Kim Lafleur
Publication réalisée par Maryse Brégeon, Guillaume Chereil et Grégoire Marpillat

