

Le Baromètre

L'actualité économique de Cornouaille

ENTREPRISES

au 3^e trimestre 2016 (Pays de Cornouaille)

Immatriculations	284	↘
<i>dont reprises</i>	41	↘
Radiations	163	↗
<i>dont liquidations judiciaires</i>	53	↗

Sources : CCI Quimper Cornouaille et CCIM Brest (2016)

EMPLOI

au 31/06/2016 (Pays de Cornouaille)

Nombre d'emplois privés (1T2016)	83 025	↗
Masse salariale en millions d'€ (1T2016)	476,36	↗
Nombre de demandeurs d'emploi de cat. A (1T2016)	15 522	↘
<i>dont demandeurs de plus d'un an (1T2016)</i>	6 515	↘
Taux de chômage (Finistère)	8,9 %	↘

Sources : Urssaf, MSA, Insee DEFM (2016)

INTERNATIONAL

au 3^e trimestre 2016 (Finistère)

Exportations (en millions d'€)	721	↘
Importations (en millions d'€)	702	↗
Balance commerciale (en millions d'€)	+ 19	↘

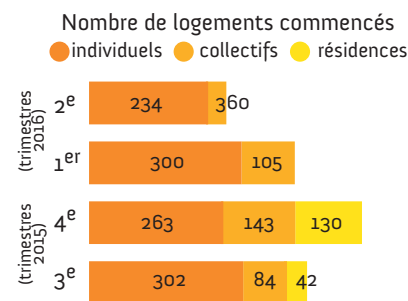
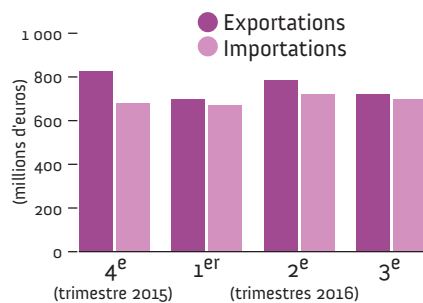
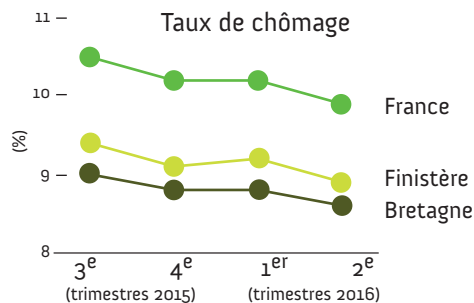
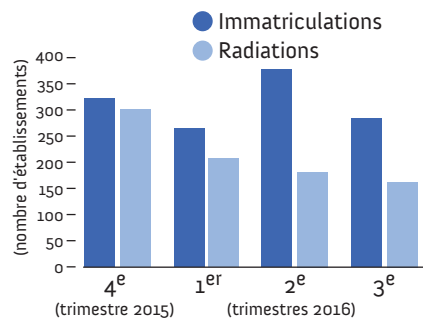
Source : Direction générale des Douanes (2016)

CONSTRUCTION

au 2^e trimestre 2016 (Pays de Cornouaille)

Surfaces de locaux d'activité autorisés (SHON)	17 405 m ²	↘
Surfaces de locaux d'activité commencés (SHON)	23 391 m ²	↗
<i>dont secteur secondaire (SHON)</i>	6 684 m ²	↘
Nombre de logements commencés	270	↘
<i>dont logements collectifs commencés</i>	36	↘

Source : Dreal Bretagne Sit@del (2016)



Tendances nationales

au 30/09/2016



Produit intérieur brut

556,4 Md €

Source : Insee



Taux d'intérêt

1,68 %

(Taux d'intérêt annuel des crédits nouveaux à l'habitat)
Source : Banque de France



Cours du baril de pétrole (Brent)

46,57 \$

Source : Reuters/DGEC



Taux de change

1 € = 1,1161 \$

Source : Banque de France



Immatriculations

167 466

(Véhicules neufs des particuliers)
Source : SOeS-RSVERO

Le chiffre-clé

3,14 €

Au 3^e trimestre 2016, le prix du poisson vendu sous les criées cornouaillaises s'établit à 3,14 € le kilo. Il s'agit du prix moyen agréant les données de plusieurs espèces vendues à des prix très variables. En effet, le kilo de poisson bleu (maquereau, sardine, anchois) est plus faible que celui d'espèces dites nobles comme la lotte, le bar de ligne, la langoustine...

Source : CCI Quimper Cornouaille (2016)



Note : les évolutions représentées par des flèches sont calculées par rapport au même trimestre de l'année précédente sauf dans le bandeau "Tendances nationales".



une publication

**CCI MÉTROPOLITAINE
BRETAGNE OUEST**
Délégation de Quimper

Quimper
Cornouaille
Développement

Retrouvez Le Baromètre
sur quimper.cci.fr et
quimper-cornouaille-developpement.fr

LA DESTINATION QUIMPER CORNOUAILLE

Près d'un quart des lits touristiques marchands de Bretagne

Reconnue par le Schéma Régional du Tourisme depuis 2013, la Destination Quimper Cornouaille est identifiée comme un bassin de fréquentation touristique, une aire de déambulation et de consommation touristiques. Activités liées à la mer, mais aussi festivals, créations artistiques ou encore gastronomie : les centres d'intérêt ne manquent pas sur ce territoire riche en sites emblématiques.

Les points forts de la destination

330 km
de linéaire côtier

3 baies
Audierno, La Forêt-Fouesnant et Douarnenez

2 villes d'art et d'histoire
Quimper et Concarneau

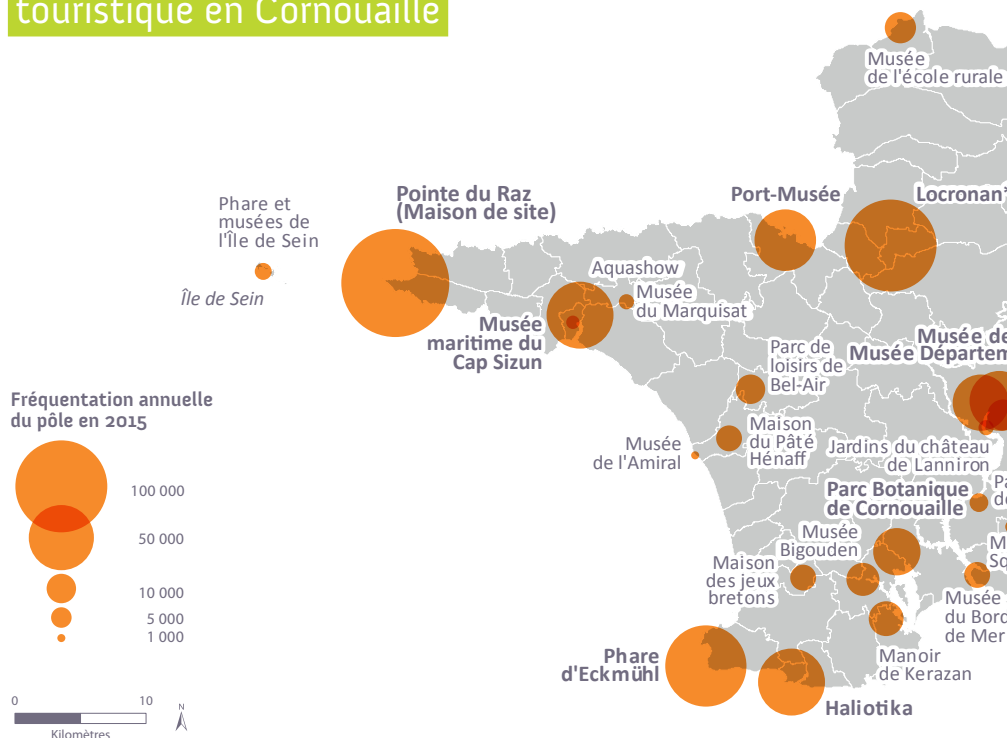
2 petites cités de caractères
Locronan et Pont-Croix

1 grand site de France
Pointe du Raz

+ de **5 000**
animations dans l'année

3 thalassos, 5 golfs, 1 casino,
1 centre des congrès (ouverture en 2017),
6 Musées de France

Principaux pôles d'attractivité touristique en Cornouaille



Fonds de carte : BD Topo, IGN (2015)
Source : Finistère Tourisme (2015)
* Pour ces sites, il s'agit d'estimations.

Fréquentation touristique



L'HÔTELLERIE (de janvier à août 2016)

542 000
nuitées
+1,8 % en un an

Temps moyen d'un séjour
1,76 jour
en 2016
-0,1 % en un an



17,4 %

Part des nuitées étrangères

40,5 %

Part des nuitées d'affaire

52,2 %

Taux d'occupation


Top 3
des nuitées étrangères

1
20 674 nuités

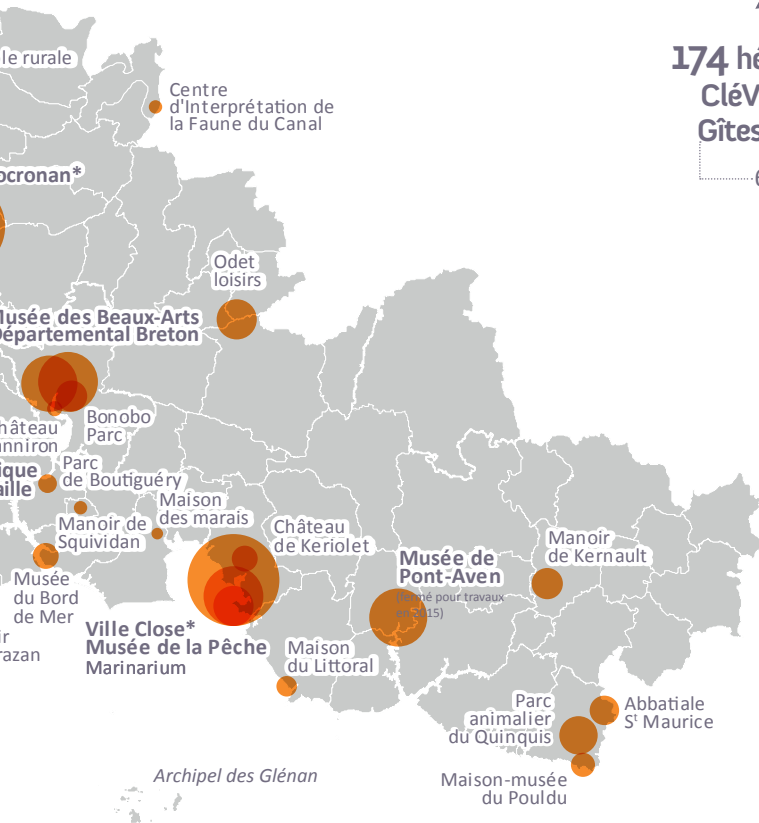
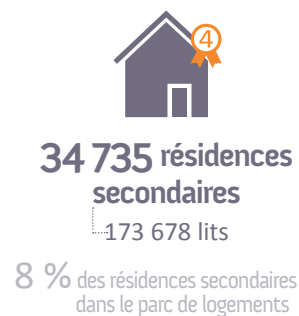
2
15 159 nuités

3
13 504 nuités

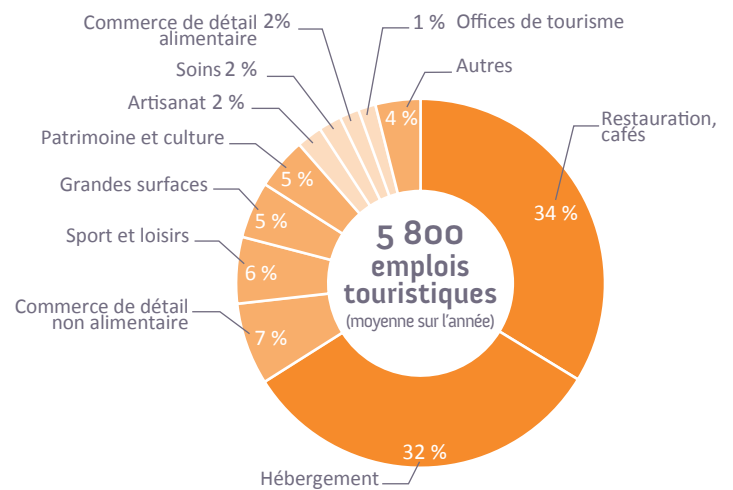
Offre touristique



1 Rang régional (sur la base des 10 destinations touristiques en nombre de lits)
Source : Insee 2016, Données Tourinsoft - CDT Finistère (2016)



Poids économique du tourisme



L'HÔTELLERIE DE PLEIN AIR (de mai à septembre 2016)



Top 3 des nuitées étrangères



5 % des emplois totaux (moyenne sur l'année)



Nombre d'emplois touristiques

Source : Insee, DADS, Acoiss (2011)



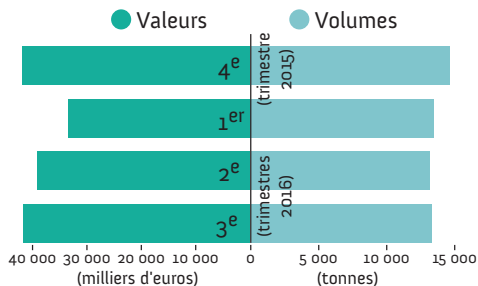
PÊCHE

au 3^e trimestre 2016 (Cornouaille port de pêche)



Volumes (en tonnes)	13 266	
Valeurs (en milliers d'€)	41 701	
Prix de vente moyen (€/kg)	3,14	

Source : CCI Quimper Cornouaille (2016)



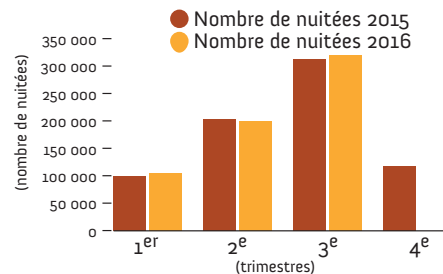
TOURISME

au 3^e trimestre 2016 (Pays de Cornouaille)



Nombre de nuitées	320 120	
dont nombre de nuitées étrangères	73 875	
Taux d'occupation moyen	67 %	

Source : Insee Morgoat Hôtellerie (2016)



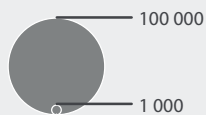
LA CARTE



La construction de locaux d'activité

Une dynamique plus importante autour des pôles urbains et du littoral

Surface des locaux commencés (en m²)

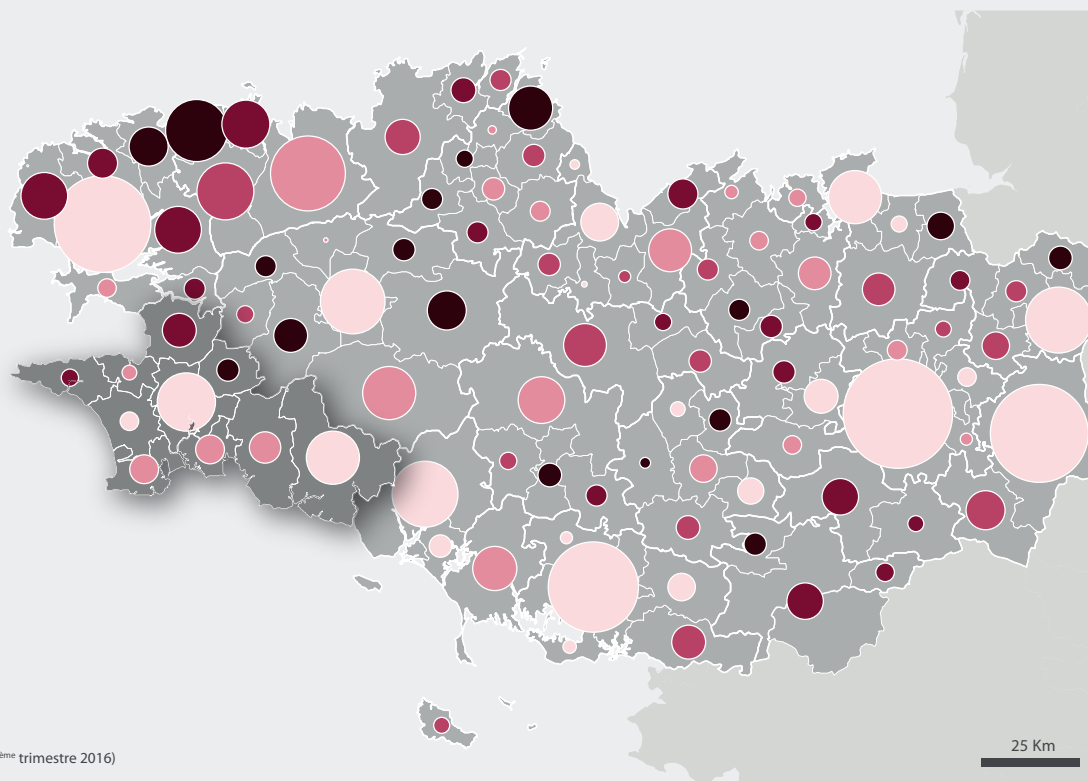


Part des surfaces de locaux agricoles sur la construction totale

- 83 % à 100 %
- 66 % à 83 %
- 51 % à 66 %
- 24 % à 51 %
- 0 % à 24 %

Fonds de carte : GeoFla 2015

Source : DREAL Bretagne - Sit@del 2 (1^{er}, 2^{ème} et 3^{ème} trimestre 2016)



25 Km

Chambre de commerce et d'industrie métropolitaine
Bretagne Ouest - Délégation de Quimper
145 avenue Keradennec CS 76029 • 29330 Quimper Cedex
Tél. 02 98 98 29 29 • www.quimper.cci.fr

Directeur de publication : Jean-François Garrec
Rédacteur en chef : Philippe Le Carre
Publication réalisée par Charlotte Seminel

Quimper Cornouaille Développement
10 route de l'Innovation • CS 40002 • 29018 Quimper Cedex
Tél. 02 98 10 34 00 • www.quimper-cornouaille-developpement.fr

Directeur de publication : Ludovic Jolivet
Rédacteur en chef : Kim Lafleur
Publication réalisée par Maryse Brégeon, Guillaume Chereil
et Grégoire Marpillat

