

Le Baromètre

L'actualité économique de Cornouaille

ENTREPRISES

au 4^e trimestre 2017 (Cornouaille)

Immatriculations	319	↘
<i>dont reprises</i>	68	↗
Radiations	322	↗
<i>dont liquidations judiciaires</i>	49	↗

Sources : CCIMBO Quimper (2018)

EMPLOI

au 3^e trimestre 2017 (Cornouaille)

Nombre d'emplois privés	73 035	↗
Masse salariale en millions d'€	464,42	↗
Nombre de demandeurs d'emploi de cat. A	13 788	↘
<i>dont demandeurs de plus d'un an</i>	5 545	↘
Taux de chômage (Finistère)	8,5 %	↘

Sources : Urssaf, MSA, Insee DEFM (2018)

INTERNATIONAL

au 4^e trimestre 2017 (Finistère)

Exportations (en millions d'€)	872	↗
Importations (en millions d'€)	690	↘
Balance commerciale (en millions d'€)	182	↗

Source : Direction Générale des Douanes (2018)

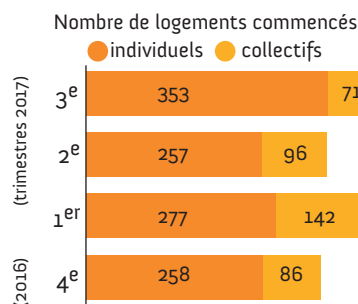
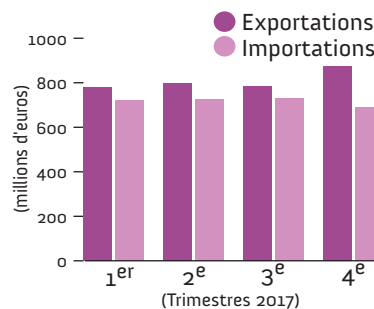
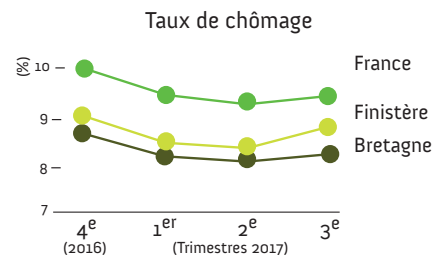
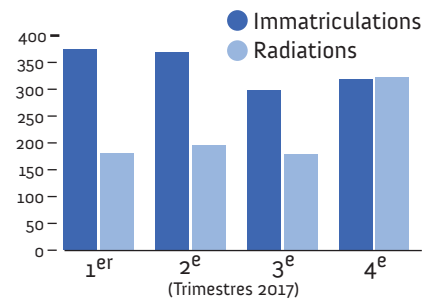
CONSTRUCTION

au 3^e trimestre 2017 (Pays de Cornouaille)

Surfaces de locaux d'activité autorisés (SHON)	39 121 m ²	↗
Surfaces de locaux d'activité commencés (SHON)	23 053 m ²	↘
<i>dont secteur secondaire (SHON)</i>	7 479 m ²	↘
Nombre de logements commencés	424	↗
<i>dont logements collectifs commencés</i>	71	↘

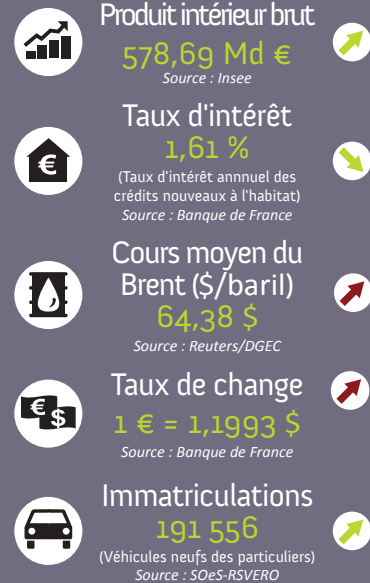
Source : Dreal Bretagne Sit@del (2018)

une publication



Tendances nationales

au 31/12/2017



Le chiffre-clé

+182 M€

Il s'agit de la balance commerciale du 4^e trimestre 2017 pour les échanges internationaux du Finistère. Sur l'ensemble de l'année 2017, le solde est également positif avec un excédent de 354 millions d'euros. L'industrie manufacturière et les IAA sont les principales productions exportées depuis le Finistère.

Source : Douanes - Chiffres du commerce extérieur (2018)



Note : les évolutions représentées par des flèches sont calculées par rapport au même trimestre de l'année précédente, sauf pour les tendances nationales.

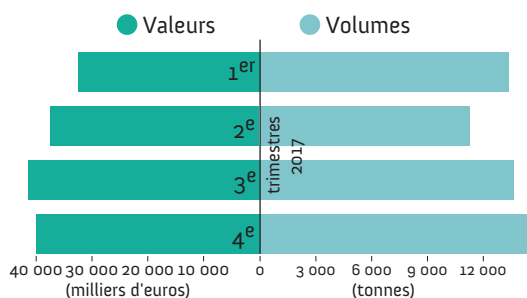
PÊCHE

au 4^e trimestre 2017 (Cornouaille Port de pêche)



Volumes (en tonnes)	14 487	
Valeurs (en milliers d'€)	40 062	
Prix de vente moyen (€/kg)	2,77 €	

Source : CCIMBO Quimper (2018)



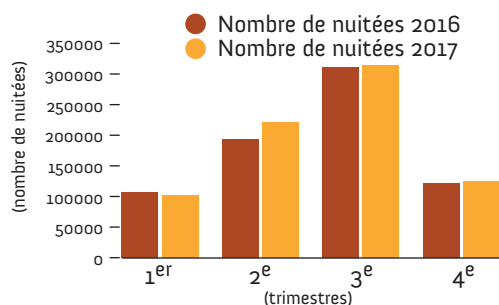
TOURISME

au 4^e trimestre 2017 (Cornouaille)



Nombre de nuitées	124 707	
dont nombre de nuitées étrangères	12 645	
Taux d'occupation moyen	41 %	

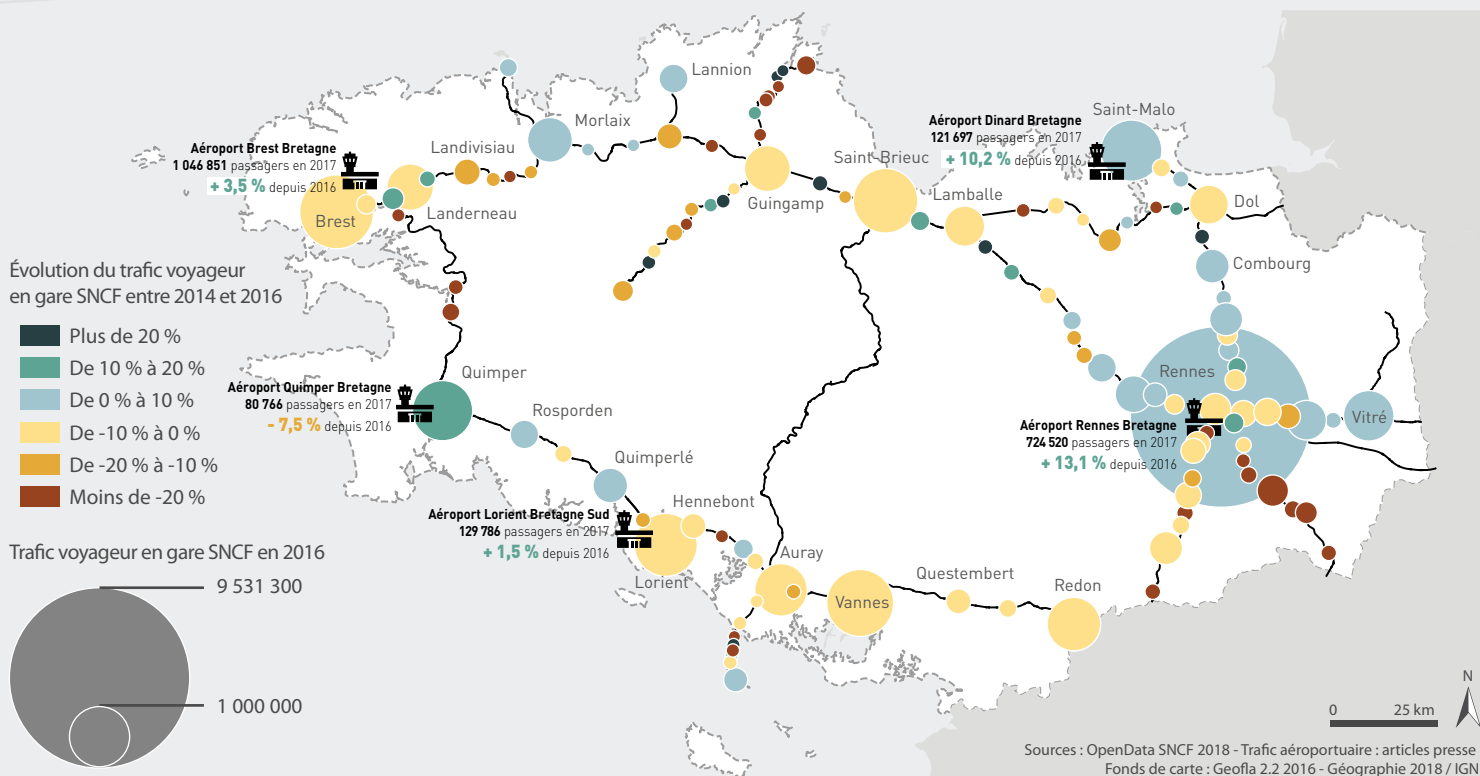
Source : Insee Mergoat Hôtellerie (2018)



LA CARTE



Évolution du trafic voyageurs en gare SNCF et dans les principaux aéroports bretons



Chambre de commerce et d'industrie métropolitaine Bretagne Ouest - Quimper
145 avenue Keradennec • CS 76029 • 29330 Quimper Cedex
Tél. 02 98 98 29 29 • www.bretagne-ouest.cci.bzh

Directeur de publication : Jean-François Garrec
Rédacteur en chef : Philippe Le Carre
Publication réalisée par Charlotte Seminel

Quimper Cornouaille Développement
10 route de l'innovation • CS 40002 • 29018 Quimper Cedex
Tél. 02 98 10 34 00 • www.quimper-cornouaille-developpement.fr

Directeur de publication : Ludovic Jolivet
Rédacteur en chef : Kim Lafleur
Publication réalisée par Maryse Brégeon, Guillaume Chereil et Grégoire Marpillat

